

Tomando el Curso:

1. Este módulo se divide en tres partes. Habrá videos del curso, folletos, y publicaciones del foro de discusión asociados con cada sesión, si corresponde. Usted puede tomar este curso en inglés o en español.

The screenshot shows the Moodle course interface for 'Tobacco Cessation'. The user is logged in as 'Blanca Macareno'. The course is divided into three parts:

- Part 1:** Includes 'Part 1' (checked), 'Discussion Board: Tobacco Prevalence', and 'Discussion Board: Activity'.
- Parte 1:** Includes 'Pre-Prueba', 'Dejar de Fumar: Parte 1', 'Foro de Discusión: Prevalencia del Tabaco', and 'Foro de Discusión: Actividad'.
- Part 2:** Includes 'Part 2' (checked), 'Discussion Board: Scenario', and 'Discussion Board: Group Activity'.

On the right side, there are several widgets: 'SEARCH FORUMS', 'LATEST ANNOUNCEMENTS', 'UPCOMING EVENTS', and 'RECENT ACTIVITY'. The 'RECENT ACTIVITY' widget shows activity since Wednesday, 14 December 2016, 4:50 PM.

2. Empiece la clase por viendo los videos en cada sesión. Abra cada video haciendo clic en su título. Haga clic en el botón llamado "Enter" para ver el video. Si desea empezar de nuevo, haga clic en el botón llamado "Start a new attempt." Por favor, vea los videos en el orden en que aparecen.

Dejar de Fumar: Parte 1

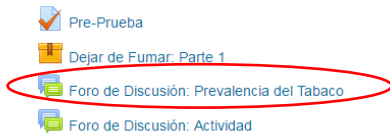
Info Reports

Number of attempts allowed: Unlimited
Number of attempts you have made: 0
Grading method: Highest attempt
Grade reported: None



- Después de ver los videos del curso, publique en el foro de discusión de la sesión, si corresponde. Abra el foro de discusión haciendo clic en el enlace llamado “Foro de Discusión.”

Parte 1



- Para publicar en el foro de discusión, seleccione el botón llamado “Add a new discussion topic.”

Foro de Discusión: Prevalencia del Tabaco

Escriba un breve párrafo sobre cómo la prevalencia del tabaco se relaciona con su comunidad.

¿Cómo reaccionó a las estadísticas sobre la prevalencia del tabaco?

-¿Eran las estadísticas una sorpresa?

-¿Por qué o por qué no?

Add a new discussion topic

- Luego, ponga un título para su publicación en el espacio llamado “Subject” e ingrese el texto de su publicación en el espacio llamado “Message.”

Foro de Discusión: Prevalencia del Tabaco

Escriba un breve párrafo sobre cómo la prevalencia del tabaco se relaciona con su comunidad.

¿Cómo reaccionó a las estadísticas sobre la prevalencia del tabaco?

-¿Eran las estadísticas una sorpresa?

-¿Por qué o por qué no?

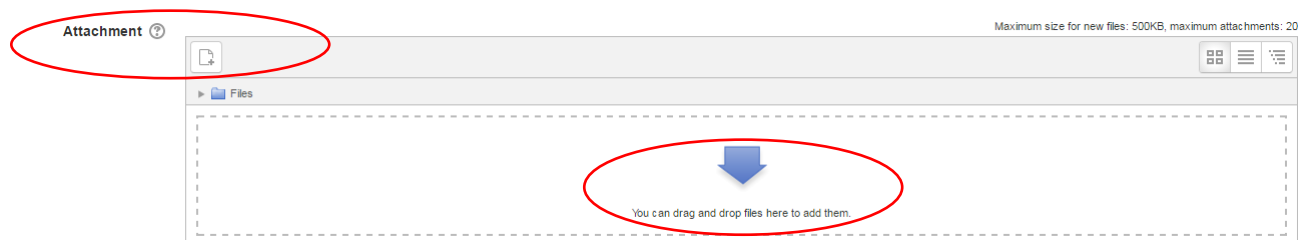
▼ Collapse all

Your new discussion topic

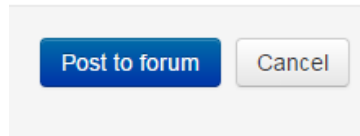
Subject*

Message*

- También puede subir archivos adicionales como archivos adjuntos.

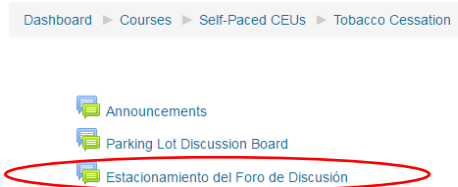


7. Cuando haya terminado de escribir, seleccione el botón llamado "Post to Forum."



8. Como recordatorio, el número de CEUs para cada curso indica cuántas horas debería de tomar para completar el curso. Dado que este curso se trata de 4.0 CEUs, el entrenamiento completo está diseñado para ser completado en cuatro horas.
9. Si tiene preguntas y / o información para compartir con otros CHWs o estudiantes que están tomando el curso, por favor, publique en el "Estacionamiento del Foro de Discusión" que se encuentra en la parte superior de la página principal del curso. Abra el foro de discusión haciendo clic en el enlace llamado "Estacionamiento del Foro de Discusión."

Tobacco Cessation

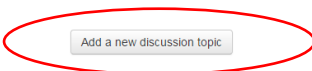


Your progress ?

10. Para publicar en el foro de discusión seleccione el botón llamado "Add a new discussion topic."

Estacionamiento del Foro de Discusión

A lo largo del curso, por favor publique cualquier pregunta adicional sobre el curso o información que desea compartir con los otros CHWs/promotores de salud.



11. Luego, ponga un título para su publicación en el espacio llamado "Subject" e ingrese el texto de su publicación en el espacio llamado "Message."

Tobacco Cessation

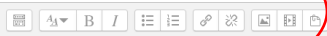
Dashboard > Courses > Coming Soon! > Tobacco Cessation > General > Estacionamiento del Foro de Discusión

Estacionamiento del Foro de Discusión

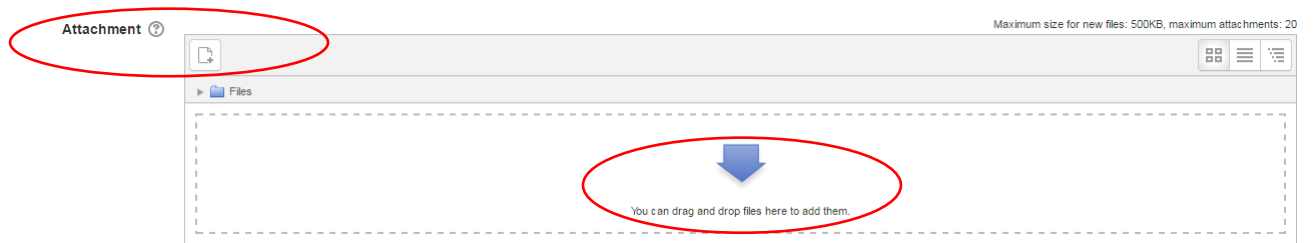
A lo largo del curso, por favor publique cualquier pregunta adicional sobre el curso o información que desea compartir con los otros CHWs/promotores de salud.

Your new discussion topic ▼ Collapse all

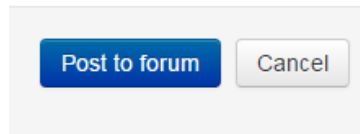
Subject*

Message* 

12. También puede subir archivos adicionales como archivos adjuntos.



13. Cuando haya terminado de escribir, seleccione el botón llamado "Post to Forum."



14. Por favor asegúrese también de completar la pre-prueba (localizado en la Parte 1), la post-prueba (localizado en la Parte 3), y de entregar la evaluación (que se encuentra en la carpeta llamada "Folleto" en la Parte 3) para poder tener acceso a su certificado de finalización.

Acceso al Certificado:

1. Una vez que haya visto los videos y haya pasado la post-prueba, podrá ver y descargar su certificado de finalización. Haga clic en el botón llamado "Certificate of Completion" ubicado en la parte superior de la página principal del curso. No tendrá acceso a su certificado si no ha pasado la post- prueba.

Tobacco Cessation

Dashboard ▶ Self-Paced CEUs ▶ Tobacco Cessation

Your progress 

-  Announcements
-  Parking Lot Discussion Board
-  Estacionamiento del Foro de Discusión
-  Tobacco Cessation CEU

Not available unless any of:

- You achieve a required score in **Post-Prueba**
- You achieve a required score in **Part 3**

